

HAUSTÜREN

aus Aluminium-Verbund

RORO

Die clevere Wahl

HAUSTÜREN



RORO
TÜREN • FENSTER

RORO-Haustüren aus Aluminium-Verbund

Markenqualität, die überzeugt

Egal ob für Neubau, Erweiterung oder Renovierung – RORO bietet Ihnen eine umfassende Vielfalt von ansprechenden Türmodellen, mit der sich jeder Wunsch erfüllen und jeder Anforderung in idealer Weise begegnen lässt.

Haustüren und Fenster verleihen Eingangs-, Wohn- und Arbeitsbereichen Charme und Charakter. Daher sollten bei einer Kaufentscheidung die perfekte Funktionalität, ein ansprechendes Design, erstklassige Werkstoffe, solide Verarbeitung und ein gutes Preis-Leistungs-Verhältnis höchsten Stellenwert genießen.

All diese Faktoren sind die Stärke der Marke RORO – dies wird auch Sie überzeugen!

Haustüren von RORO – rundum perfekte Lösungen!

U_D-Werte, die überzeugen

Laut Energie-Einspar-Verordnung (EnEV) sollen bei Neubauten oder Renovierungen die Mindestanforderungen an den Wärmedämmwert (U-Wert) eines Bauteils eingehalten werden. Wer daher bei seiner Immobilie auf energiesparende, wärmegeämmte Elemente setzt, kann den U-Wert als Entscheidungsgrundlage nutzen.

In diesem Katalog finden Sie zu jedem RORO-Türmodell den U_D-Wert („D“ steht hierbei für das englische Wort „door“), der den Wärmedurchgangskoeffizient für die jeweilige Tür angibt. Je niedriger dieser U-Wert ist, desto besser ist die Wärmedämmung der gesamten Türkonstruktion.

RORO-Türen sind technisch ausgereifte Markenprodukte und bieten Ihnen ideale Wärmedämmwerte, um energie- und kostenbewusst zu leben.



Inhalt

Modellübersicht _____ Seite 4 – 5

Technische Details _____ Seite 6

Zubehör _____ Seite 7

„Ihre RORO-Haustür“ — verfügbar in zwei Bauarten



Die in diesem Katalog gezeigten Türmodelle gibt es in zwei unterschiedlichen Bauarten.

Legende:

- L** in Bauart LUXUS verfügbar
- D** in Bauart DESIGN verfügbar

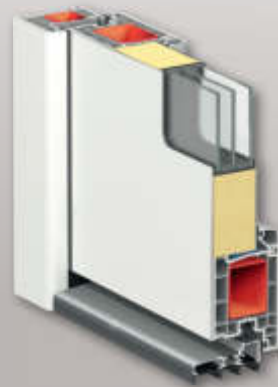
Sicherheit optional:



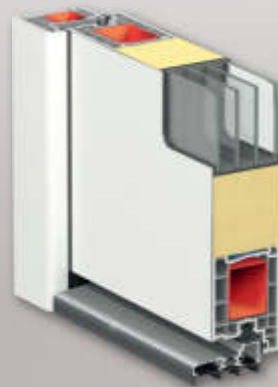
RC 2-geprüft
verfügbar



LUXUS
Außen Aufsatzfüllung



DESIGN
Außen und Innen Aufsatzfüllung



Haustüren aus Aluminium-Verbund



Modell R350
U_D ab 0,9 W/m²K
Farbe RAL 9016 FS



Modell R351
U_D ab 1,1 W/m²K
Verglasung Satinato
mit Klarglasapplikationen
Farbe RAL 9016 FS



Modell R352
U_D ab 1,1 W/m²K
Verglasung Satinato
Farbe RAL 9016 FS



Modell R350
U_D ab 0,9 W/m²K
Farbe RAL 7016 FS



Modell R351
U_D ab 1,1 W/m²K
Verglasung Satinato
mit Klarglasapplikationen
Farbe RAL 7016 FS



Modell R352
U_D ab 1,1 W/m²K
Verglasung Satinato
Farbe RAL 7016 FS



L
D

Modell R353
U_D ab 1,1 W/m²K
Verglasung Satinato
Farbe RAL 9016 FS



L
D

Modell R354
U_D ab 1,2 W/m²K
Verglasung Satinato
mit Klarglasapplikationen
Farbe RAL 9016 FS




L
D

Modell R355
U_D ab 1,1 W/m²K
Verglasung Satinato
Farbe RAL 9016 FS




L
D

Modell R353
U_D ab 1,1 W/m²K
Verglasung Satinato
Farbe RAL 7016 FS



L
D

Modell R354
U_D ab 1,2 W/m²K
Verglasung Satinato
mit Klarglasapplikationen
Farbe RAL 7016 FS



L
D

Modell R355
U_D ab 1,1 W/m²K
Verglasung Satinato
Farbe RAL 7016 FS


Haustüren aus Aluminium-Verbund » Bauarten

L

LUXUS

Außen Aufsatzfüllung

Beste Formstabilität dank Schweißbeckverbindungen



- Blendrahmen und Türblatt Außen mit Aluminiumschalen pulverbeschichtet
- Profilbautiefe Kunststoff 70 mm**
- Standardmaße wählbar:
B 1.000 × H 2.000 mm
B 1.000 × H 2.100 mm
B 1.100 × H 2.100 mm
- Standardfarben:
Außen Weiß RAL 9016 Feinstruktur
oder Außen Anthrazit RAL 7016 Feinstruktur
Innen Kunststoff Weiß
- Verzinkter umlaufender Stahlkern in Blendrahmen und Türflügel
- mit Schweißbeckverbindungen
- umlaufende Lippendichtung (rundum am Türflügel, dreiseitig am Blendrahmen)
- wärmegeämmte Sandwich-Füllung, Dicke 46 mm
- 3-fach ISO- Verglasung (modellabhängig)
- 5-fach Sicherheitsverriegelung mit Haken-Bolzen Ausführung (Abstand 92 mm, Schlossnuss 8 mm)
- schwere Hochleistungsbänder, 3- dimensional höhen- und tiefenverstellbar
- thermisch getrennte Bodenschiene
- U_D ab 1,1 W/m²K

Preis für Bauart LUXUS

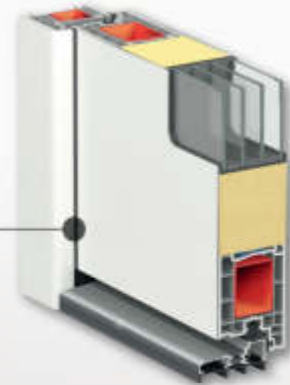
je € 1.199,-

D

DESIGN

Außen und Innen Aufsatzfüllung

Beste Formstabilität dank Schweißbeckverbindungen



- Blendrahmen und Türblatt Außen mit Aluminiumschalen pulverbeschichtet
- Profilbautiefe Kunststoff 70 mm**
- Standardmaße wählbar:
B 1.000 × H 2.000 mm
B 1.000 × H 2.100 mm
B 1.100 × H 2.100 mm
- Standardfarben:
Außen Weiß RAL 9016 Feinstruktur
oder Außen Anthrazit RAL 7016 Feinstruktur
Innen Aufsatzfüllung Weiß RAL 9016 Feinstruktur
und Blendrahmen Kunststoff Weiß
- Verzinkter umlaufender Stahlkern in Blendrahmen und Türflügel
- mit Schweißbeckverbindungen
- umlaufende Lippendichtung (rundum am Türflügel, dreiseitig am Blendrahmen)
- wärmegeämmte Sandwich-Füllung, Dicke 73 mm
- 4-fach ISO- Verglasung (modellabhängig)
- 5-fach Sicherheitsverriegelung mit Haken-Bolzen Ausführung (Abstand 92 mm, Schlossnuss 8 mm)
- schwere Hochleistungsbänder, 3- dimensional höhen- und tiefenverstellbar
- thermisch getrennte Bodenschiene
- U_D ab 0,9 W/m²K

Preis für Bauart DESIGN

je € 1.499,-



Optional bei Bauart LUXUS und DESIGN **L D**

- Sicherheitspaket RC 2**
Geprüfte Sicherheit zur erhöhten Grundsicherung für Hauseingangstüren

RC 2-geprüft verfügbar

Aufpreis für Sicherheitspaket RC 2

je € 399,-

Ausstattung » Stoßgriffsets und Zubehör



Stoßgriffset 1400*
Gesamtlänge 1.400 mm
Edelstahl satiniert
Ø 30 mm, Form: schräg
€ 259,98

Stoßgriffset 900*
Gesamtlänge 900 mm
Edelstahl satiniert
Ø 30 mm, Form: schräg
€ 219,98

Stoßgriffset 350*
Gesamtlänge 350 mm
Edelstahl satiniert
Ø 30 mm, Form: schräg
€ 160,98

*** !** Bei den Stoßgriffsets ist jeweils das Innendrücker-set bereits im Lieferumfang enthalten!

Schmalrahmen-Innendrücker
mit Innen- und Außen-Rosette,
Edelstahl satiniert



Profilzylinder-Sicherheitsrosette mit Kernziehschutz
B 37 × H 74 mm, Stärke 14 mm,
Edelstahl, einstellbar von 8–15 mm
€ 88,98



Profilzylinder inkl. 3 Schlüssel
mit Not- und Gefahrenfunktion (von außen
sperrbar trotz innen steckendem Schlüssel)

Ausführung/Bemaßung
45 / 50 — je Stück
50 / 50 — € 66,98

TIPP!

Vormontageservice (optional)
Vormontage der Drücker/
Stoßgriffe
€ 99,98



Profilzylinder für RC 2-Sicherheitspaket inkl. 3 Schlüssel
mit Aufbohrschutz und Sicherungskarte

Ausführung/Bemaßung
45 / 50 — je Stück
45 / 35 — € 166,98
50 / 50 —



Schmalrahmen-Drückergarnitur No. 70
Innen: Drücker / Außen: Schlinge

Material
Alu weiß
Alu F1 (Farbe Silber) — je Stück
Alu F9 (Farbe Edelstahl) — € 79,98



Schmalrahmen-Drückergarnitur No. 71
Innen: Drücker / Außen: Drücker

Material
Alu weiß
Alu F1 (Farbe Silber) — je Stück
Alu F9 (Farbe Edelstahl) — € 79,98



Schmalrahmen-Drückergarnitur No. 72
Innen: Drücker / Außen: vers. Knopf

Material
Alu weiß
Alu F1 (Farbe Silber) — je Stück
Alu F9 (Farbe Edelstahl) — € 79,98



Schmalrahmen-Drückergarnitur No. 70-RC2
Innen: Drücker / Außen: Schlinge

Material
Alu weiß
Alu F1 (Farbe Silber) — je Stück
Alu F9 (Farbe Edelstahl) — € 109,98



Schmalrahmen-Drückergarnitur No. 71-RC2
Innen: Drücker / Außen: Drücker

Material
Alu weiß
Alu F1 (Farbe Silber) — je Stück
Alu F9 (Farbe Edelstahl) — € 109,98



Schmalrahmen-Drückergarnitur No. 72-RC2
Innen: Drücker / Außen: Platte

Material
Alu weiß
Alu F1 (Farbe Silber) — je Stück
Alu F9 (Farbe Edelstahl) — € 109,98

Kalkuliere scharf – wähle **RORO**

Immer die richtige Lösung: Das große Sortiment der RORO-Bauelemente

Seit Jahrzehnten sind wir Ihr Spezialist. RORO bietet Ihnen eine umfassende Auswahl an perfekt aufeinander abgestimmten Bauelementen und dem dazu passenden Zubehör. Und alles natürlich in der bekannten Top-Qualität.

Bitte fordern Sie unsere jeweiligen aktuellen Kataloge direkt bei RORO oder Ihrem Bauelemente-Fachhandel an – oder besuchen Sie uns im Web.

- Haustüren
- Mehrzwecktüren
- Nebeneingangstüren
- Vordächer
- Systemzubehör
- Kunststoff-Fenster
- Holz-Fenster
- Holz-Aluminium-Fenster
- Dachfenster
- Rollläden & Insektenschutz
- u.v.m.



Alle aktuellen Kataloge finden Sie unter www.roro-online.com



DIN-Richtung ist immer von der Bandseite aus gesehen. Standardmäßig öffnen die Türen nach innen. Alle Türen werden ohne Drückergarnituren geliefert, abgebildete Accessoires gehören nicht zum Lieferumfang! Farbabweichungen bei allen Abbildungen sind druckbedingt möglich. Für eventuelle Druckfehler übernehmen wir keine Haftung.

Der Hersteller behält sich technische Änderungen oder Preisänderungen vor. Alle Maßangaben sind Circa-Werte. Alle aufgeführten Preise sind Endverkaufspreise inklusive der zurzeit gültigen Mehrwertsteuer bzw. unverbindliche Preisempfehlungen des Herstellers. Mit diesem Katalog verlieren alle bisherigen Preise ihre Gültigkeit – Stand 05 / 2021

RORO Türen + Fenster GmbH
Kalkgrub 1–2
D-84427 St. Wolfgang

Telefon +49 (0) 80 85 / 93 88-0
Telefax +49 (0) 80 85 / 93 88-250
E-Mail info@roro-online.com
www.roro-online.com

Ihr RORO-Fachhändler:

RORO
TÜREN • FENSTER